






# LAMPE SCIALITIQUE LED

## Nouvelle génération de lampe opératoire à LED



Température de couleur	3.500-5.000k
Diamètre du spot	150-300mm
Profondeur d'illumination	>800mm
Réglage de l'intensité	1-9
Rendu des couleurs	95-98
Zone d'éclairage	98%
Durée de vie des LED	>50.000h
Augmentation de ta T°	<1 degré
Alimentation	110-240V 50/60Hz
Hauteur plafond minimale	2.400mm
Batterie bak-up (option)	Option


### Lampe mono-bras :

Type	LED 03	LED 04	LED 05
Nombre de coupoles	3	4	5
Intensité Lux	120.000	140.000	160.000
Consommation W	200	200	200
Poids net kg	39	42	45
Emballage cm	100 * 70 * 40	100 * 70 * 40	100 * 70 * 40
Poids brut kg	65	68	71
			



# LAMPE SCIALITIQUE LED

## Lampe double-bras :

Type	LED 03/03	LED 04/04	LED 05/05
Nombre de coupoles	3 + 3	4 + 4	5 + 5
Intensité Lux	120.000 + 120.000	140.000 + 140.000	160.000 + 160.000
Consommation W	200 + 200	200 + 200	200 + 200
Poids net kg	53	59	65
Emballage cm	100 * 70 * 60	100 * 70 * 60	100 * 70 * 60
Poids brut kg	79	85	91
			

Type	LED 05/03	LED 05/04	LED 04/03
Nombre de coupoles	5 + 3	5 + 4	4 + 3
Intensité Lux	160.000 + 120.000	160.000 + 140.000	140.000 + 120.000
Consommation W	200 + 200	200 + 200	200 + 200
Poids net kg	59	62	56
Emballage cm	100 * 70 * 60	100 * 70 * 60	100 * 70 * 60
Poids brut kg	85	88	82
	